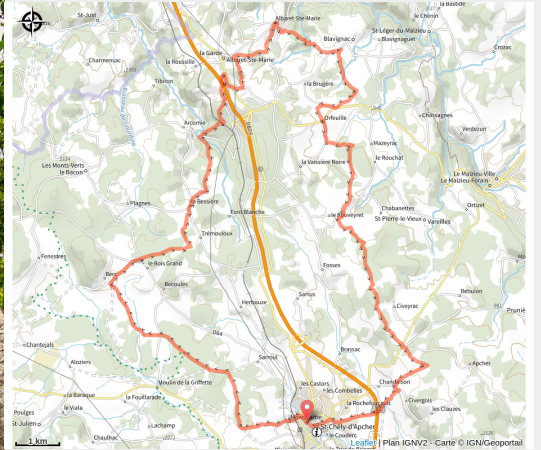


Vers la Margeride - VTT n°6

Saint-Chely-d'Apcher



Eglise de Blavignac (Ludo Visuel)



Circuit roulant où vous emprunterez de larges sentiers. Parcours exemplaire de notre région partagé entre forêts, prairies et très beaux chemins. Ce parcours est conseillé pour un public confirmé.

Parcours exemplaire de notre région partagé entre forêts, prairies et très beaux chemins. À Blavignac, nous vous conseillons la visite de l'église, de ses très belles et vieilles peintures ainsi que le métier à ferrer typique de notre région.

À Albaret-Sainte-Marie, « jeter un œil » au plus petit musée du monde : le four à pain ; contenant une maquette du château de la Garde et des documents historiques sur la résistance en Margeride durant la seconde guerre mondiale.

Infos pratiques

Pratique : VTT

Durée : 3 h

Longueur : 34.5 km

Dénivelé positif : 656 m

Difficulté : Difficile

Type : Boucle

Thèmes : Agropastoralisme, Histoire et patrimoine

Itinéraire

Départ : Parking du Pontet, Saint-Chély-d'Apcher

Arrivée : Parking du Pontet, Saint-Chély-d'Apcher

Balisage : 🚲 VTT Hors Parc

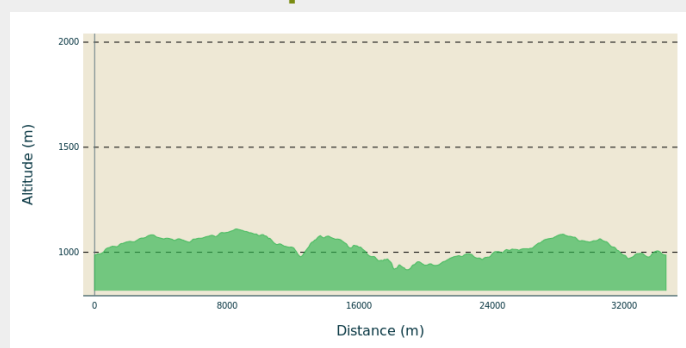
Communes : 1. Saint-Chély-d'Apcher

2. La Fage-Saint-Julien

3. Les Monts-Verts

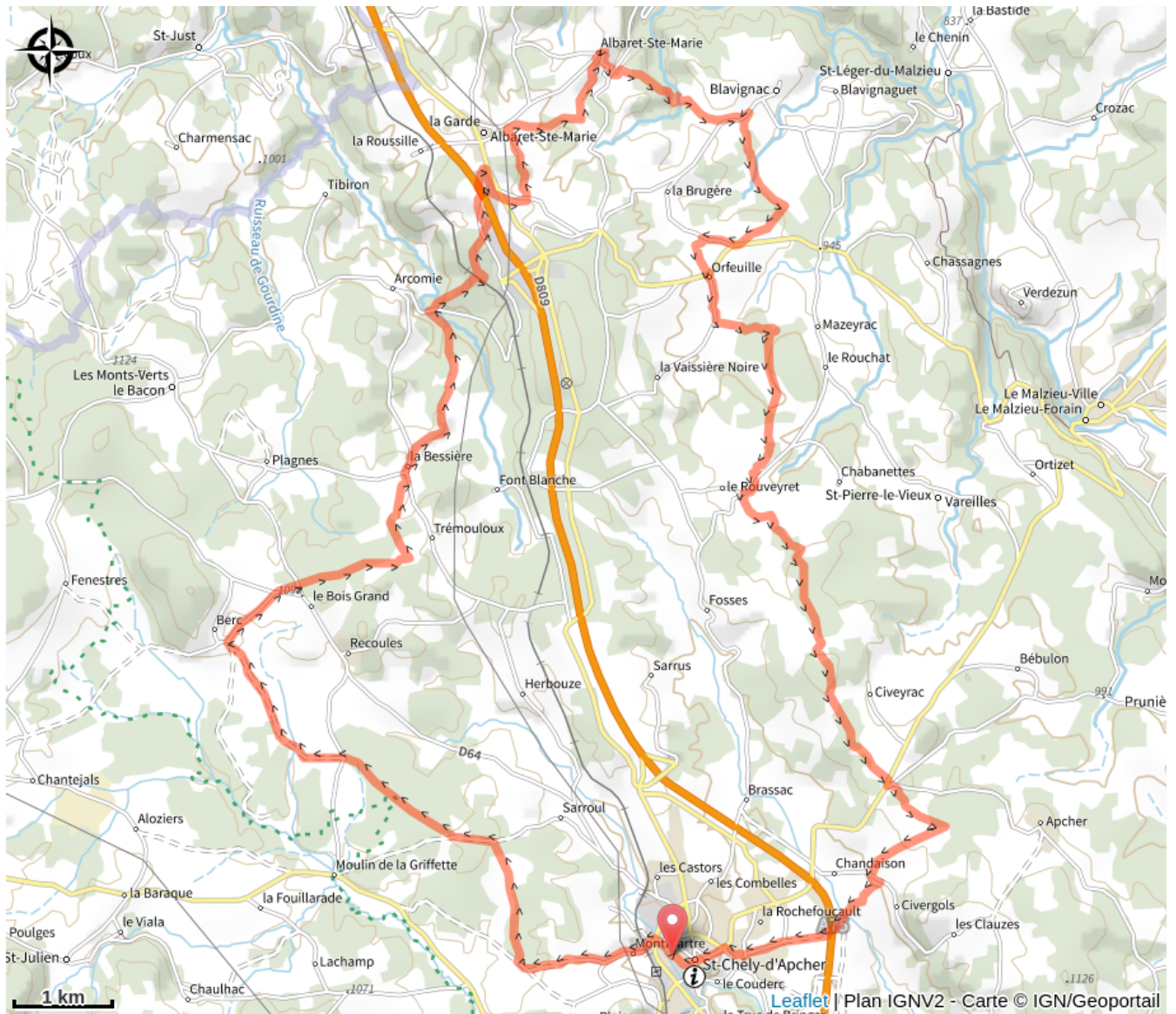
4. Albaret-Sainte-Marie

Profil altimétrique



Altitude min 917 m Altitude max 1111 m

Sur votre chemin...



Toutes les infos pratiques

Recommandations

Prendre de quoi s'hydrater et se protéger du soleil.

Ne pas jeter de déchets, garder les emballages avec vous.

Ne pas quitter les itinéraires balisés.

Se rappeler que les sentiers sont partagés et être respectueux envers l'ensemble des autres usagers (sportifs, touristes, chasseurs, agriculteurs...)

S'il faut franchir des barrières à animaux, ne pas oublier de les refermer derrière soi.

Comment venir ?

Accès routier

Se rendre à Saint-Chély-d'Apcher et se garer au parking du pontet près de la piscine municipale

Parking conseillé

Parking du Pontet, Saint-Chély-d'Apcher

Lieux de renseignement

Office de Tourisme Margeride en Gévaudan - Bureau de Saint-Chély-d'Apcher

48 rue Théophile Roussel, 48200 Saint-Chély-d'Apcher

tourisme@margeride-en-gevaudan.com

Tel : 04 66 31 03 67

<http://www.margeride-en-gevaudan.com/>



Source

Communauté de Communes Terres d'Apcher Margeride Aubrac

<https://www.cctama.fr/>