
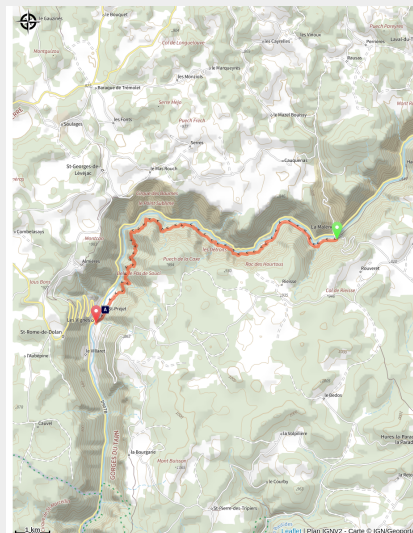


# GR736® de La Malène aux Vignes

La Malène



Gorges du Tarn Point Sublime - ©Exo Dams



*Dans le sillage des bateliers traditionnels de La Malène, mais sur la terre ferme, parcourez le site le plus spectaculaire et le plus encaissé des Gorges du Tarn : le défilé des Détroits*

Sur les flancs du causse Méjean, plus proche que jamais des falaises du Sauveterre, évoluez en surplomb de la rivière Tarn. Prudence requise au coeur des Détroits, section la plus resserrée et la plus profonde de l'ensemble du canyon. Les vues sur le Pas de Soucy et sur le cirque des Baumes figurent parmi les points d'orgue de cette randonnée époustouflante

## Infos pratiques

Pratique : Pédestre

Longueur : 12.7 km

Dénivelé positif : 488 m

Type : Etape

# Itinéraire

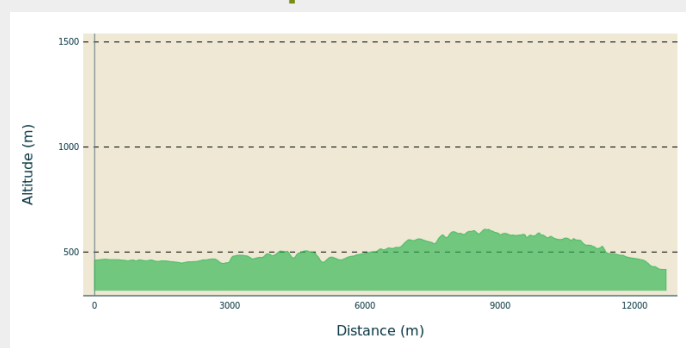
**Départ** : La Malène

**Arrivée** : Les Vignes

**Balisage** :  GR

**Communes** : 1. La Malène  
2. Massegros Causses Gorges

## Profil altimétrique



Altitude min 416 m Altitude max 609 m

Ici ne s'affiche que la portion du GR® 736 allant de La Malène aux Vignes

Pour plus d'information sur l'itinéraire complet :

Se procurer le Topoguide® édité par la Fédération Française de la Randonnée Pédestre : [boutique FFRandonnée/Gorges-et-Vallée-du-Tarn](https://boutique.ffrandonnee.fr/Gorges-et-Vallée-du-Tarn) - (ffrandonnee.fr)







Grande Randonnée



TopoGuides®

# Gorges et Vallée du Tarn

Plus de 15 jours de randonnée

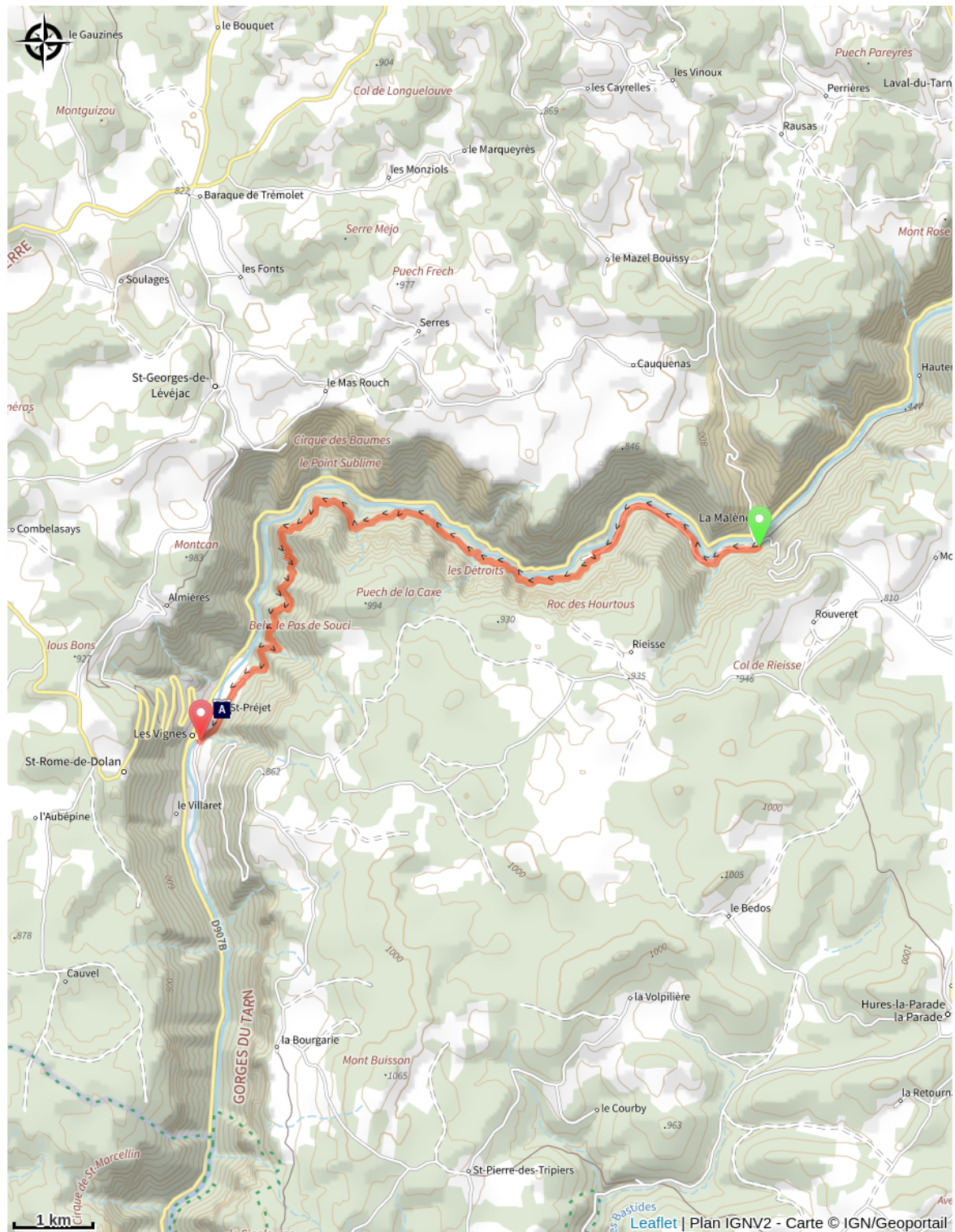


Parc  
naturel  
régional  
des Grands Causses

FFRandonnée   
des chemins, une richesse partagée  
[www.ffrandonnee.fr](http://www.ffrandonnee.fr)



# Sur votre chemin...



 Eglise St Préjet (A)

# Toutes les infos pratiques

## Source



Fédération Française de la Randonnée Pédestre

<https://www.ffrandonnee.fr/>

# Sur votre chemin...

---

## Eglise St Préjet (A)

Ancré sur la rive gauche du Tarn, l'édifice date du XI<sup>ème</sup> siècle. N'ayant subi que peu de transformations, il constitue un véritable joyau du premier art roman en Gévaudan. Son plan initial est sobre: une nef et une courte travée de chœur précèdent une abside voûtée en cul-de-four.

De l'extérieur, on remarque son toit en lauzes calcaires, son clocher-mur ainsi que son chevet décoré de bandes lombardes et de modillons sculptés exceptionnellement bien conservés.